

SECURATA

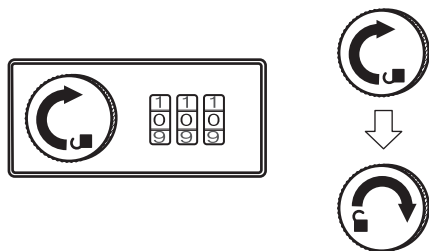
Boekkluis

BELANGRIJK

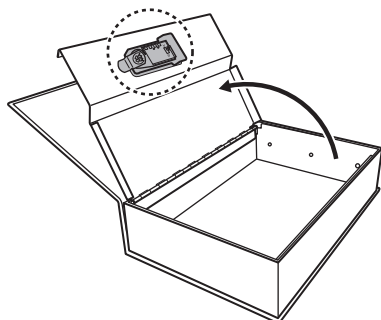
Schrijf de combinatiecode ergens op en bewaar deze op een veilig plek, maar niet in de boekkluis zelf!

INSTELLEN VAN DE COMBINATIECODE

1. Voer de combinatiecode in (de vooraf ingestelde code is '0-0-0') en draai de knop met de klok mee om de kluis te openen.

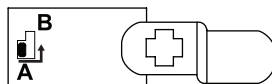


2. Draai de knop niet terug, maar laat deze in de 'open' positie staan (met de klok mee).



3. Zet de resetknop aan de achterkant van het kluisdeurtje naar positie 'B' zoals weergegeven in de afbeelding hieronder.

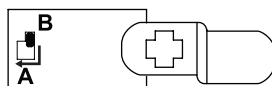
A = standaard positie, B = reset positie.



4. Draai aan de draaiknoppen om de gewenste combinatiecode in te stellen. Noteer dit onmiddellijk om het niet te vergeten!

5. Draai, met de kluisdeur open, de knop terug in de 'gesloten' positie (tegen de klok in).

6. Zet de resetknop terug in positie 'A', zoals te zien is op de afbeelding hieronder.



Het slot kan nu geopend worden met de ingestelde combinatiecode.